

Máquinas Talleres Luis Alonso, S.L.

Romanones, s/n 06240 FUENTE DE CANTOS (Badajoz) España

Tfno 924 50 03 36 Fax 924 50 10 51


E-mail: maquinasalonso@maquinasalonso.com

Web: www.maquinasalonso.com

LISTADO DE MÁQUINAS EN STOCK

TALLADORAS

Ref.	Marca	Modelo	Tipo	Potencia total	Módulo	Diámetro mesa	Longitud máx. a tallar	Diámetro máx. a tallar	Año
007	NESTOR	MAGNUM	Fellows	1,65 CV.	4	240 mm	50 mm	240 mm	1957
1746	LORENZ	LF 151	De fresa madre	41 Kva.	4	250 mm	175 mm	150 mm	1982
3027-AG	CHURCHILL	MK V1	De fresa madre	11,5 CV	6	127 mm	203 mm	190 mm	1973
3029-A	CHURCHILL	S81	De fresa madre	11,5 CV.	5	127 mm	200 mm	200 mm	1976
3878	PFAUTER	RA 100	De fresa madre	16,5 kW	4	300 mm	120 mm	100 mm	1980
3879	PFAUTER	RA 100	De fresa madre	16,5 Kw	4	240 mm	120 mm	100 mm	1980
3883	CUGIR	FD400C-4	De fresa madre y cortador	19 KVA	8	500 mm	350 mm	400 mm	1981
3902	LIEBHERR	L200	De fresa madre	18 KW.	6	240 mm.	200 mm	250 mm	1979
47	LORENZ	LF 315	De fresa madre	26kVA	6	300 mm	250 mm	315 mm	1977
754	CHURCHILL	RH8/150	De fresa madre	11,5 CV.	5	127 mm	200 mm	190 mm	1975
4094	CHURCHILL	RH8/815	De fresa madre	11,5 cv	5	127 mm	200 mm	190 mm	1974
4095	PFAUTER	P 400	De fresa madre	19,6KVA	6	400 mm	300 mm	400 mm	1969
4019	AUSONA	540-700	De fresa madre	2 CV	7	400 mm	n.d.	700mm	1961
4022	KOEPFER	WR 7873	De fresa madre	1 kW	2	300 mm	n.d.	200 mm	1943
4023	PFAUTER	PA 210	De fresa madre	26 Kva.	6	240 mm.	275 mm.	450 mm	1983
4025	HURT	WF-10	De fresa madre	15.4 Kw	6	225 mm.	210 mm.	320 mm.	n.d.
4041	LORENZ	LS 150 R	Fellows	20 KVA	3	250mm.	16mm	150mm	1978



MAQUINAS - HERRAMIENTAS

Máquinas Talleres Luís Alonso, S.L.

Romanones, s/n 06240 FUENTE DE CANTOS (Badajoz) España

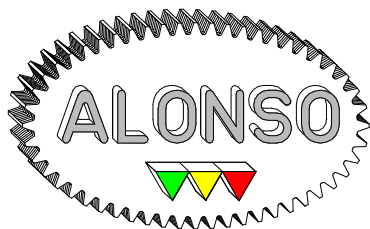
Tfno 924 50 03 36 Fax 924 50 10 51

E-mail: maquinasalonso@maquinasalonso.com

Web: www.maquinasalonso.com

Ref.	Marca	Modelo	Tipo	Potencia total	Módulo	Diámetro mesa	Longitud máx. a tallar	Diámetro máx. a tallar	Año
4045	MODUL	ZFWZ 315	De fresa madre	35 KVA	8	370mm	n.d.	400mm	1978
4061	LORENZ	SJV 00	Fellows	4,5 KVA	4	156mm	50 mm	180mm	1966
4062	GLEASON	106 HYPOID ROUGHER	Cónico-Helicoidal	5KW	6,4	220mm	n.d.	215mm	1965
4064	PFAUTER	PA 210	De fresa madre	26 KVA	8	240mm.	275mm.	450mm.	1982
4072	LORENZ	LS 152 V CNC	Fellows	48 KVA	5	250mm	42mm	150mm	1988
4074	CHURCHILL	PH 3615	De fresa madre	20 kW	12	800mm	450mm	1000mm	1978
4083	HURTH	WF 10	De fresa madre	15,4KW.	6	225mm	210mm	320mm	1975
4091	MIKRON	102-05 MPS	De fresa madre	1,36KW	2	260mm	130 mm.	120 mm.	1959
4092	MIKRON	102-03	De fresa madre	1.5 kW	2	260mm	130 mm.	120 mm.	1959
4081	HURTH	WF 10	De fresa madre	15,4 kW	6	225mm	210 mm	320 mm	1975
4106	CHURCHILL	RH8/815	De fresa madre	11,5 CV	5	127mm	200 mm	190 mm	1978
4107	SYKES	V10B/1	Fellows	7 CV	6	254mm	70 mm	270 mm	1969
4108	SYKES	V10B/1	Fellows	8 CV	6	254mm	70 mm	270 mm	1971
4122	SYKES	1B	Horizontal	6 kW	n.d.	220mm	650 mm.	450 mm	n.d.
4123	CHURCHILL	RH8/815	De fresa madre	11.5 CV	5	127mm	200 mm	190 mm	1978
4124	LORENZ	LS 200	Fellows	17 KVA	4	300 mm	60 mm	200 mm.	1975
4126	MITSUBISHI	SP181	Horizontal	6 kW	n.d.	240 mm	450 mm	n.d.	n.d.
4128	LORENZ	LS 200	Fellows	17 KVA	4	300 mm	60 mm	200 mm	n.d.
4136	FELLOWS	7125-A	Fellows	1,5 CV -- 960 r.p.m.	4	156 mm	50 mm	180 mm	n.d.
4137	LORENZ	SJV 00	Fellows	5 kW	4	156 mm	50 mm	180 mm	n.d.
4138	LORENZ	SJV 00	Fellows	n.d.	4	156 mm	50 mm	180 mm	1969

Compra – Venta – Intercambio – Automatización – Reconstrucción
 Diseño CAD y fabricación de utillaje, manipuladores – cargadores
 Reconversión de máquinas convencionales a CNC – Actualizaciones de CNC

**Máquinas Talleres Luís Alonso, S.L.**

Romanones, s/n 06240 FUENTE DE CANTOS (Badajoz) España

Tfno 924 50 03 36 Fax 924 50 10 51

E-mail: maquinasalonso@maquinasalonso.comWeb: www.maquinasalonso.com

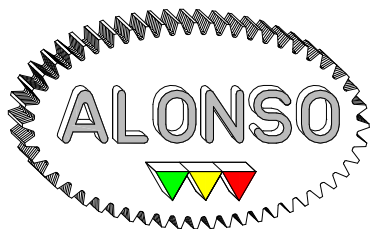
Ref.	Marca	Modelo	Tipo	Potencia total	Módulo	Diámetro mesa	Longitud máx. a tallar	Diámetro máx. a tallar	Año
4140	PFAUTER	PA 180	De fresa madre	23,5 KVA	6	240 mm	260 mm	n.d.	1978
4141	FELLOWS	8.A.G.S.	Fellows	8,7 Kw	4	156 mm	50 mm	180 mm	n.d.
4146	CHURCHILL	RH8/815	De fresa madre	11.5 CV	5	127 mm	200 mm	190 mm	n.d.
TE-982	HURT	WF-10	De fresa madre	15.4 Kw	6	225 mm.	210 mm.	320 mm.	n.d.
4147	LIEBHERR	L652	De fresa madre	16 kW	10	600 mm	500 mm	700 mm	1977

SIERRA

Ref.	Marca	Modelo	Tipo	Potencia total	Diámetro máximo	Ancho de corte	Longitud hoja	Año
3015-A	SABI	14 Pulgadas	Alternativa	n.d.	210 mm	175 mm	350 mm	n.d.
4183	SABI	SH 260/18 Pulgadas	Hidráulica	1.9 kW	260 mm	205 mm	450 mm	n.d.
3075	FORTE	n.d.	De cinta	1.5 kW	260 mm	380 mm	n.d.	n.d.

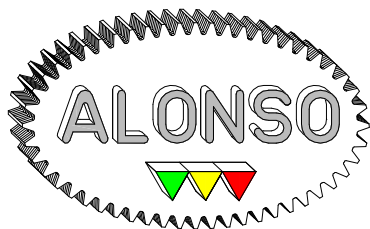
MANDRINADORA

Ref.	Marca	Modelo	Tipo	Superficie mesa	Curso axial de la barra	Curso longitudinal mesa	Diámetro de la barra	Curso transversal mesa	Cono husillo	Año
172	JUARISTI	n.d.	Horizontal	1000x500 mm	600 mm	1000 mm	55 mm	500 mm	n.d.	1969
4052	JUARISTI	MDR-110 CF	Horizontal	1.000 x 1.120 mm	800 mm	1.700 mm	110 mm	2.000 mm	M 6	1979



TORNO

Ref.	Marca	Modelo	Tipo	Diámetro del plato	Potencia total	Diámetro sobre carro	Diámetro sobre bancada	Longitud máx. torneado	Año
02041	INDEX	B-30	Automático de levas	n.d.	5 Kw	n.d.	n.d.	80 mm	1972
1356	KUMMER	KF-20	Frontal	125 mm	10,2 kW	n.d.	200 mm	50 mm	1972
1511	KUMMER	KF-20	Frontal	125 mm	10,2 kw	n.d.	200 mm	50 mm	1972
437	AMUTIO-CAZENEUVE	HB 575	Paralelo	250 mm	12,5 Cv.	525 mm	575 mm	750 mm	1978
501	AMUTIO-CAZENEUVE	HB 500	Paralelo	250 mm	12,5 Cv.	448	500	750 mm	1978
602	HESSAPP	DV 60	Vertical	n.d.	50 kw	n.d.	910 mm.	500 mm.	1979
4086	DANOBAT	NI-1500	Paralelo	315 mm	48 Kw.	n.d.	700 mm	1500mm	1990
4017	MUPEM	TR60	Automático de levas	n.d.	9,83 CV	n.d.	n.d.	100 mm	1977
4073	GILDEMEISTER	AS 67	Multihusillos	n.d.	30kW	n.d.	n.d.	150 mm	1977
4131	AMUTIO-CAZENEUVE	HB 575	Paralelo	220 mm	12 CV	300 mm	550 mm	750 mm	1959
4162	AMUTIO-CAZENEUVE	HB 575	Paralelo	250 mm	15 CV	525 mm	750 mm	750 mm	n.d.
4163	AMUTIO-CAZENEUVE	HB 575	Paralelo	250 mm	15 CV	525 mm	750 mm	750 mm	n.d.
4175	AMUTIO-CAZENEUVE	HB 575	Paralelo	250 mm	12.5 CV	525 mm	575 mm	1500mm	n.d.
4176	AMUTIO-CAZENEUVE	HB 575	Paralelo	250 mm	12.5 CV	525 mm	575 mm	2000mm	n.d.
4177	AMUTIO-CAZENEUVE	HB 575	Paralelo	250 mm	12.5 CV	525 mm	575 mm	1500mm	n.d.
4178	LACFER	CR 1A-155	Paralelo	345 mm	12 CV	320 mm	530 mm	2000mm	n.d.
4204	SATESA	n.d	Paralelo.	250 mm.	n.d.	320 mm.	560 mm.	3100 mm.	n.d



4500	LEALDE	TCN-11	CNC	n.d.	n.d.	n.d.	n.d.	n.d.	n.d.
4501	H. ERNAULT SOMUA	600 N	CNC	n.d.	n.d.	n.d.	700 mm.	1600 mm.	1985

FRESADORA

Ref.	Marca	Modelo	Tipo	Cono husillo	Superficie Mesa	Curso Transversal	Curso Vertical	Curso Longitudinal	Año
2581	ROUCHAUD	FH-80 C	Bancada fija	ISO 50	1500x320 mm	n.d.	500 mm	1150 mm	1974
2582	ROUCHAUD	FH-60 C	Bancada fija	ISO 40	1000x270 mm	n.d.	300 mm	800 mm	1975
2613	AIKARTU	FHE-1	Ciclos	ISO 40	1520x280 mm	n.d.	350 mm	110 mm	1968
3007	SUNDSTRAND	30	Bancada fija	ISO 40	n.d.	100mm	500mm	1400mm	1969
4011	SCHAUBLIN	53	Universal	ISO 40	1100x260 mm	490mm	220mm	700mm	n.d.
4065	HELLER	PFV 10-1000	Bancada fija	ISO50	1200x400mm	500mm	500 mm	1000 mm	1980
4067	CORREA	B-20	Bancada fija	ISO 50	1800x500mm	650mm	600mm	1500mm	1989
4075	HELLER	PFV 10-10 00	Bancada fija	ISO 50	1200x400mm	500mm	500 mm	1,000 mm	1975
4156	CORREA	F5UA	Universal	ISO 60	1900x420mm	400 mm	525 mm	1.500 mm	n.d.
4195	KONDIA	FV 1	De torretas	n.d.	1200x300mm	380 mm	400 mm	900 mm	1981
4203	CORREA	F-30	Universal	n.d.	1050x360mm	270 mm.	450 mm.	600 mm.	n.d.




AFEITADORA

Ref.	Marca	Modelo	Tipo	Pieza: Lg. Máx.	Pieza: Diám. máx/min	Cortador: ϕ max/min	Cortador: Lg max/min	Módulo	Año
017	HURTH	ZSV 320	Universal	150 mm	320/20 mm	260/174 mm	n.d.	8	1970
4042	SICMAT	SP 32	Plongéé	50,8mm	220 mm	254/178 mm	35 mm	1 a 3,5	1982
4060	CHURCHILL	GS 8	Universal	457mm	222mm	244mm	n.d.	6	1980

AFILADORA

Ref.	Marca	Modelo	Tipo	Diámetro pieza	Diámetro muela	Potencia total	Distancia entre puntos	Long. Afilado	Año
1622	MAPE	MASO 350	De pedestal doble cabezal y mesa	n.d.	230/355 mm min/max	2.5 CV	600 mm	n.d.	n.d.
2576	AVYAC	C 222	De brocas	min/máx = 2/26	150 mm	1 CV	n.d.	600mm	1985
4050	HURTH	SRS 400	De discos afeitadores	80/400 mm min/máx	660/762 mm	5 kVA	n.d.	n.d.	1979
4142	CINCINNATI	nº2	Universal	254 mm	n.d.	2,5 CV	762 mm	n.d.	1970
4143	CAWI SPIRAL	n.d.	De brocas	n.d.	127 mm	1.1 kW	n.d.	300mm	1970
4144	CINCINNATI	nº2	Universal	254 mm	n.d.	3 CV	600 mm	n.d.	n.d.
4145	IMPERIA	M6-AR	Universal	n.d.	160 mm	n.d.	n.d.	n.d.	n.d.
4182	ELITE	75	Universal	300 mm	150 mm	2CV	450 mm	300mm	n.d.
4197	ELITE	75	Universal	300 mm	150 mm	2CV	450 mm	300mm	n.d.
4198	ELITE	75	Universal	300 mm	150 mm	2CV	450 mm	300mm	n.d.



Máquinas Talleres Luís Alonso, S.L.

Romanones, s/n 06240 FUENTE DE CANTOS (Badajoz) España

Tfno 924 50 03 36 Fax 924 50 10 51

E-mail: maquinasalonso@maquinasalonso.com

Web: www.maquinasalonso.com

COMPROBADORA

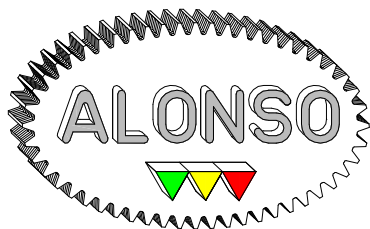
Ref.	Marca	Modelo	Tipo	Diámetro máximo	Potencia total	Distancia entre puntos	Módulo	Curso longitudinal	Año
2014	HURTH	ZP 300	De rodadura y sonido	300 mm	0,95-1,5 kW	400mm	1-6	200mm	1960
3908	MAAG	PH 60	de gráficos	600 mm	n.d.	45/750 mm min/max	min/max=1/15 mm	n.d.	1971
4068	HURTH	ZP 300RB	De rodadura y sonido	300 mm	0,95 - 1,5 KW	400mm	de 1 a 6	200mm	1969

BROCHADORA

Ref.	Marca	Modelo	Tipo	Potencia Tn.	Posición trabajo	Recorrido máx.	Potencia total	Año
1104-1	FORST	RIA 5	De Exteriores e Interiores	5 Tn	Vertical	1000 mm	7,5 CV	1966
3133	OILGEAR-WEATHERLEY	XP-6x24	De interiores	n.d.	Vertical	600 mm	n.d.	1946

CIZALLA

Ref.	Marca	Modelo	Tipo	Longitud cuchillas	Longitud de corte	Capacidad de corte (450 N/mm ²)	Potencia total	Recorrido tope trasero	Año
5000	ALONSO	CVY 12x3200	Hidráulica Vertical	3.300mm	3.200mm	12 mm	15.5 kW	0-800 mm	2008
6020	ALONSO	CPY 6 x 4000	Hidráulica Pendular	n.d.	4.000mm	6 mm	n.d.	20-600 mm	2008
5001	ALONSO	CPY 6 x 3200	Hidráulica Pendular	3.300mm	3.200mm	6 mm	n.d.	25-500 mm	2008
4188	LOIRE	n.d.	Hidráulica	3.160mm	3.000mm	13 mm	30CV	n.d.	n.d.
4102	ARRIETA	n.d.	Cuello de cisne	2.200mm	2.050mm	3 mm	2.2 kW	n.d.	n.d.
4202	ADIRA	GHS-1330	Hidraulica Pendular	3100mm	3080mm	13 mm	15.55Kw	1000 mm	2003



Máquinas Talleres Luís Alonso, S.L.

Romanones, s/n 06240 FUENTE DE CANTOS (Badajoz) España

Tfno 924 50 03 36 Fax 924 50 10 51

E-mail: maquinasalonso@maquinasalonso.com

Web: www.maquinasalonso.com

CIZALLA CPK

Ref.	Marca	Modelo	Tipo	Capacidad de corte (450 N/mm ²)	Longitud de corte	Potencia total	Recorrido tope trasero	Año
6000	ALONSO	CPK	Hidráulica Pendular con Control Numérico	n.d.	n.d.	n.d.	n.d.	n.d.

CIZALLA ZYS

Ref.	Marca	Modelo	Tipo	Longitud de corte	Capacidad de corte (450 N/mm ²)	Angulo de corte	Potencia total	Año
6010	ALONSO	ZYS 12x3200	De corte vertical con Control Numérico	3.200 mm	12 mm	0.5-2.5°	20CV	n.d.

PUNZONADORA


Ref.	Marca	Modelo	Tipo	Sección máxima de punzonado	Cizallado para llanta	Capacidad máxima de punzonado
4190	GEKA	CEP-20	Universal	1945mm ²	150 x 15	Redondo: 51 en 12 de grueso Cuadrado: 60 en 8 de grueso Rectangular: 100x20 en 8 grueso

LIMADORA

Ref.	Marca	Modelo	Tipo	Curso vertical	Curso horizontal	Dimensiones mesa	Giro mesa	Distancia entre mesa y carnero	Año
4149	SACIA	L500	Vertical	300 mm	400 mm	240x290x50mm	90°	320 mm	n.d.

PLEGADORA

Ref.	Marca	Modelo	Tipo	Potencia total	Espesor máximo a doblar	Recorrido tope trasero	Longitud de plegado	Año
4090	COLLADO	KMA3	Universal	3.5 kW	3mm	n.d.	2.050 mm	n.d.
5002	ALONSO	PWY 125t/3200	Hidráulica con barra de torsión	8.5 kW	n.d.	600 mm	3.200mm	2008
4189	n.d.	n.d.	De delantal	18CV	10mm	n.d.	3.060 mm	n.d.
6300	ALONSO	PWY 200t/5000	Hidráulica con barra de torsión	11 kW.	n.d.	n.d.	5000 mm	2008



PLEGADORA PWK.

Ref.	Marca	Modelo	Tipo	Potencia total	Fuerza de plegado	Recorrido tope trasero	Longitud de plegado	Año
6100	ALONSO	n.d.	Hidráulica CNC con barra de torsión	n.d.	n.d.	n.d.	n.d.	n.d.

PLEGADORA ZYB

Ref.	Marca	Modelo	Tipo	Recorrido tope trasero	Apertura máxima	Fuerza de plegado	Longitud de plegado	Potencia total	Año
6200	ALONSO	n.d.	CNC con Sincronismo Hidráulico	n.d.	n.d.	n.d.	n.d.	n.d.	n.d.

CILINDRO

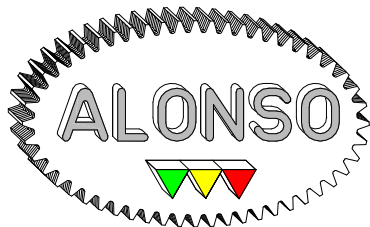
Ref.	Marca	Modelo	Tipo	Espesor máximo	Longitud máxima de curvado	Resistencia de la chapa	Año
4191	EPART	FG 148-2000	n.d.	8 mm	1.550 mm	40/45 kg/mm2	n.d.

ESMERILADORA

Ref.	Marca	Modelo	Potencia	Consumo	Velocidad	Año
3008-A	LETAG	E 150 M	0.5 CV	17 A	n.d.	1957
4010	LETAG	n.d.	0,5 CV	1.4 - 0.8 A	2850 rpm	n.d.

LAMINADORA DE ROSCAS

Ref.	Marca	Modelo	Tipo	Diámetro de roscado	Largo máx. a plongée	Largo max. roscado en enfilada	Paso máx. rosca triangular	Potencia total	Año
4199	IZPE	RSC120-H	De rodillo	50/60mm	120mm	10.000mm	3.5/5mm	13 CV	1990


LAMINADORA DE ESTRÍAS


Ref.	Marca	Modelo	Tipo	Módulo laminar	Largo máximo laminar	Carrera máxima del carro	Potencia total	Año
4179	EXCELLO	XK 237	Roto-Flo	0.3 – 1.25 mm	125 mm	1.130 mm	22kW	1998

MÁQUINA DE MEDICIÓN

Ref.	Marca	Modelo	Tipo	Presión	Superficie visión	Dimensiones de la mesa porta objetos	Curso vertical porta objetos	Año
0122	SYP	AP9	Proyector de perfiles	n.d.	450x560 mm	142x145mm	200mm	1943
3837	TESTOR	Mecánico	Durómetro	150 kg	n.d.	n.d.	n.d.	1957
4000	TRI-D-AX	3D	Tridimensional móvil	n.d.	n.d.	n.d.	n.d.	1993
4001	TRI-D-AX	3D	Tridimensional móvil	n.d.	n.d.	n.d.	n.d.	1993
4150	SIP	n.d.	Medidora una coordenada horizontal	n.d.	n.d.	n.d.	n.d.	n.d.
4165	HONMEL TES	T2-2	Rugosimetro	n.d.	n.d.	n.d.	n.d.	n.d.
4166	TALYRO ND	73	Verificadora de Redondez	n.d.	n.d.	370 x 400 mm	n.d.	n.d.
4167	n.d.	n.d.	Medidor de ángulos	n.d.	n.d.	n.d.	n.d.	n.d.
4168	n.d.	n.d.	Regla de senos	n.d.	n.d.	n.d.	n.d.	n.d.

RANURADORA

Ref.	Marca	Modelo	Tipo	Ancho	Voltaje	Largo	Alto	Potencia total	Año
4046	n.d.	n.d.	De chaveta	730 mm	220/380V	1.200 mm	1.400 mm	2.2 kW	1972

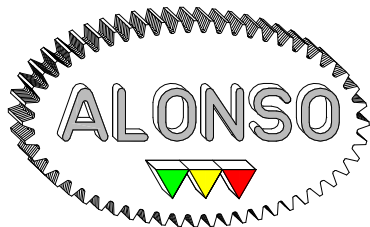


LAPEADORA

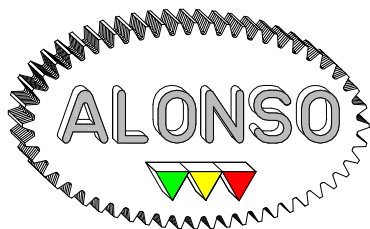
Ref.	Marca	Modelo	Tipo	Diámetro min/max	Longitud máxima	Ancho banda	Potencia total	Distancia entre puntos	Año
1903	GRIESHABER	SFM 7202	Cilíndrica	24/42 mm	20 mm	n.d.	5,5 CV	250-350 mm	1986
2031	VAN DER WINDT	RT/573	Cilíndrica de exteriores	1-70 mm	100 mm	120 mm	6 CV	n.d.	1984
54	VAN DER WINDT	RT/573	Cilíndrica de exteriores	1-70 mm	100 mm	120 mm	6 CV	n.d.	1984

PRENSA

Ref.	Marca	Modelo	Tipo	Superficie mesa	Recorrido	Potencia total	Fuerza	Año
1196	ARRASATE	SE 400 TM	Mecánica doble montante	2700x1640mm	520 mm	75 KW (Motor Ppal)	400 Tn	1976
1440	n.d.	n.d.	Manual de cremallera	350x300 mm	600 mm	n.d.	n.d.	n.d.
23	n.d.	n.d.	Manual de cremallera	300x280 mm	n.d.	n.d.	n.d.	n.d.
41880	MILLS	501	Hidráulica	740x475 mm	n.d.	n.d.	125 Tn	1962
4116	CAMP	n.d.	Hidráulica	350 x 350 mm	100 mm	5.5 CV	20 TN	1992
4117	CAMP	n.d.	Hidráulica	1050x360 mm	100 mm	5.5 CV	20 TN	1991
4118	EITEL	RP 25	n.d.	510 x 450 mm	150 mm	3 Kw	25 TN	1973
4184	ENERPAC	n.d.	Hidráulica	n.d.	n.d.	0.75kW	23 TN	n.d.
4185	ACME	PH-A5	Hidráulica	450 x 300 mm	200 mm.	4 CV	5 TN	n.d.
4186	ACME	PH-A5	Hidráulica.	450 x 300 mm	200 mm	4 CV	5 TN	n.d.
4187	ACME	PH-A5	Hidráulica	450 x 300 mm	200 mm	4 CV	5 TN	n.d.


RECTIFICADORA

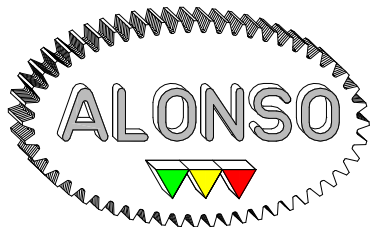
Ref.	Marca	Modelo	Tipo	Potencia total	Diámetro muela	Diámetro máx. a rectificar	Altura puntos	Año
1636	DANOBAT	RE-AS-500	Cilíndrica de exteriores	20 CV	600 mm	120 mm	175 mm	1978
3851	LANDIS GENDROM	RU-28 50	Cilíndrica universal	7kW	300 mm	n.d.	150 mm	1971
3877	GOZUA	RHC-125P	Sin centros	28Kw	404 mm	125 mm	n.d.	1972
7237	MAAG	HSP 80	De engranajes	15 kW	280 mm	800 mm	n.d.	1976
636	ELB	SWH 4 NC-K	Plana tangencial	10 CV	300 mm	n.d.	n.d.	1983
807	BORDIER	FOP	Sin centros	20 kW	500 mm	120 mm	n.d.	1964
Ref.	Marca	Modelo	Tipo	Potencia total	Diámetro muela	Diámetro máx. a rectificar	Altura puntos	Año
94	CHURCHILL	OHX	Cilíndrica universal	3,5 CV	254 mm	220 mm	130 mm	1969
4013	CHURCHILL	OSC	Plana tangencial	7,5 CV	300 mm	n.d.	n.d.	1975
5269	CINCINNATI	2M2	Sin centros	20 kW	508 mm	120 mm	250 mm	1972
4039	ESTARTA	310	Sin centros	16,2 CV	350 mm	75 mm	n.d.	1972
4051	TXURTXIL	NX-300	Tangencial	11 CV	350 mm	400 mm	n.d.	1982
4058	JARBE	RUA 1000	Cilíndrica universal	n.d.	500 mm	n.d.	150 mm	1975
4059	MÄGERLE	F-100-S1	Tangencial	8 CV	300 mm	n.d.	n.d.	1972
4115	DOIMAK	RER 500 CNC	De roscas	18 kW	500 mm	300 mm	200 mm	1990
4109	DANOBAT	272	De interiores	8 kW	n.d.	60 mm	200 mm	1973
4110	HIDRO-PRECIS	NOVA-150	De interiores	8,5 CV	90 mm	150 mm	230 mm	1974
4127	HIDRO-PRECIS	REPA MAX 650	De conos	25 CV	610 mm	100 mm	165 mm	1974
4132	JUNG BERLIN	D22	De interiores	10 kW	n.d.	n.d.	n.d.	n.d.



Ref.	Marca	Modelo	Tipo	Potencia total	Diámetro muela	Diámetro máx. a rectificar	Altura puntos	Año
4139	LUMSDEN	91 LE	Plana de mesa giratoria	35 CV	520 mm	n.d.	n.d.	1980
4024	BLANCHARD	18-36	Plana de mesa giratoria	n.d.	457mm Segmentos	920 mm	305 mm	1961
4151	FORTUNA	AFC350/100	De exteriores	n.d.	600 mm	350mm	n.d.	n.d.
4152	MATRIX	S10-36	De ejes acanalados	n.d.	200 mm	150 mm	n.d.	1980
4157	VOUMARD	52A	De interiores	14kW	n.d.	200 mm	280 mm	1975
4158	VOUMARD	52A	De interiores	14 kW	n.d.	200 mm	280 mm	1975
4160	HARTEX	1020	De Exteriores	13 kW	n.d.	300 mm	165 mm	n.d.
4161	DANOBAT	RE-800-AP	De Exteriores	12.2 CV	250 mm	250 mm	135 mm	1970
4172	LUMSDEN	91 ML	Plana de mesa giratoria	43 CV	560 mm	n.d.	635 mm	1975
4173	TXURTXIL	NX	Tangencial	9.4 Kw.	350 mm	n.d.	n.d.	1981
4174	TXURTXIL	NX 400	Tangencial	7.5 Kw.	350 mm.	n.d.	n.d.	1981
4192	ESTARTA	327	Sin centros	65 Kw.	650mm.	200mm	n.d.	1982
4193	ESTARTA	322	Sin centros	27 Kw.	508 mm.	120mm	n.d.	1981
4194	DANOBAT	1200RP	De exteriores	12.25CV	508mm.	348mm	175 mm	1981
4502	DANOBAT	G-41-U	De exteriores	15 Kw.	400mm.	348mm	175mm.	2007

REDONDEADORA


Ref.	Marca	Modelo	Tipo	Diámetro máximo	Cono husillo	Angulo cabezal divisor	Potencia Total	Longitud máxima	Año
1807	HEY	10	De entrada de dientes	250 mm.	n.d.	40°	n.d.	150 mm.	1968
4096	HURTH	ZK 5	De entrada de dientes	300 mm	ISO 40	n.d.	3 kW	n.d.	1959
4043	HURTH	ZK 150/2	De entrada de dientes	200 mm	ISO 40	25°	7 KVA	300 mm	1982



4153	CROSS	657	De entrada de dientes	n.d.	n.d.	90°	5 CV	n.d.	1965
------	-------	-----	-----------------------	------	------	-----	------	------	-------------

TALADRO

Ref.	Marca	Modelo	Tipo	Diámetro taladro acero	Potencia total	Dist. Máx. eje columna	Cono husillo	Husillo diámetro	Año
2588	SPMO	25-F	De Columna	32 mm	2 CV	250 mm	MORSE 3	38 mm	n.d.
2592	SPMO	25-F	De Columna	32	2 CV	250	MORSE 3	38 mm	n.d.
2616	SPMO	25-F	De Columna	32 mm	2 kW	250 mm	MORSE 3	38 mm	n.d.
181	DONAU	DR 23	Radial	23 mm	3,9 CV	n.d.	MORSE 3	55 mm	1965
2615	SPMO	25-F	De Columna	32 mm	2CV	250 mm	MORSE 3	38 mm	n.d.
Ref.	Marca	Modelo	Tipo	Diámetro taladro acero	Potencia total	Dist. Máx. eje columna	Cono husillo	Husillo diámetro	Año
4009	n.d.	n.d.	Vertical	n.d.	1,5 CV	n.d.	n.d.	25 mm	n.d.
4014	FORADIA	GH 50/1000	De bandera	50 mm	3,5 CV	1125 mm	CM 4	52-40mm	1976
4048	FORADIA	GH 50/1000	De bandera	50 mm	3.5 CV	1200 mm	MORSE 4	80 mm	1976
4078	SORALUCE	A2R	De bandera	26 mm	7 CV	1030 mm	MORSE 5	63 mm	1976
4076	SORALUCE	A2R	De bandera	26 mm	7 CV	1030 mm	MORSE 5	63 mm	1969
4080	SORALUCE	TR1-1250	De bandera	50 mm.	8 kW	1200 mm	MORSE 5	80 mm	1978
4087	ACME	RC36	De columna roscador	n.d.	2,65 kW	300 mm	n.d.	50 mm	1972
4130	SORALUCE	A2R	De bandera	n.d.	7 CV	1000 mm	MORSE 5	63 mm	n.d.
586	DONAU	DR 32	Radial	n.d	6 Kw.	920 mm.	MORSE 5	72 MM.	1975
4164	MAGDEBURG	BR-40X1250	Radial	n.d.	5.3 kW	1200 mm	n.d.	80 mm	n.d.
4169	ANJO	TC-32	De Columna	n.d.	3 CV	n.d.	n.d.	40 mm	n.d.

**Máquinas Talleres Luís Alonso, S.L.**

Romanones, s/n 06240 FUENTE DE CANTOS (Badajoz) España
Tfno 924 50 03 36 Fax 924 50 10 51

E-mail: maquinasalonso@maquinasalonso.com

Web: www.maquinasalonso.com

COMPRESIÓN DE PLÁSTICOS.

Ref.	Marca	Modelo
4505	Battenfeld	BP-R600
4506	Battenfeld	BRE-600

INYECTORA DE PLÁSTICOS.

Ref.	Marca	Modelo
4503	BUCHER	500/120
4504	BIRACHI MONZA	75 Toneladas

Actualizado: Lunes, 13 de Diciembre de 2010.